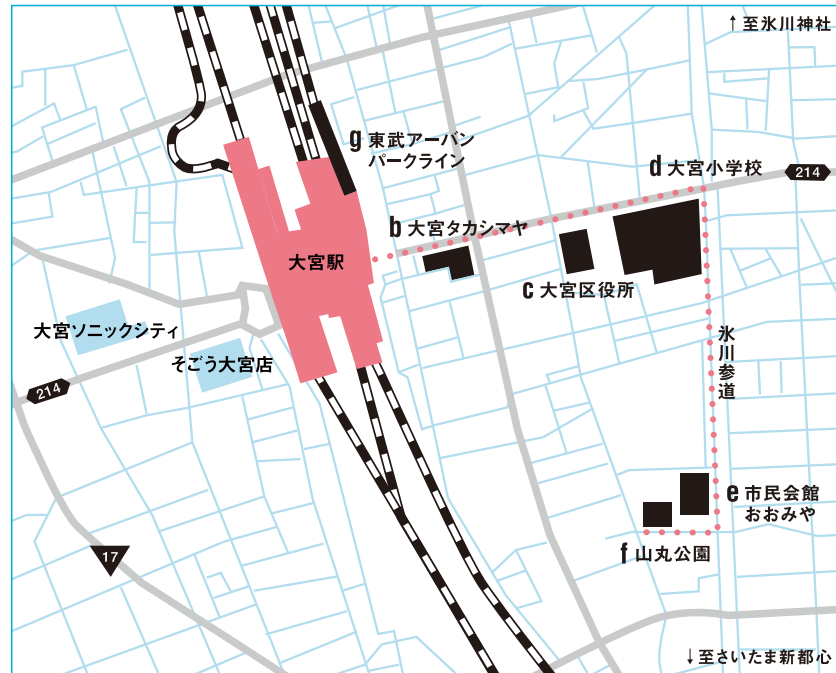
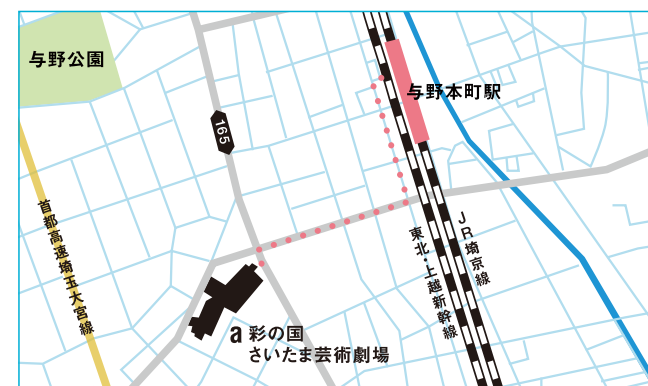


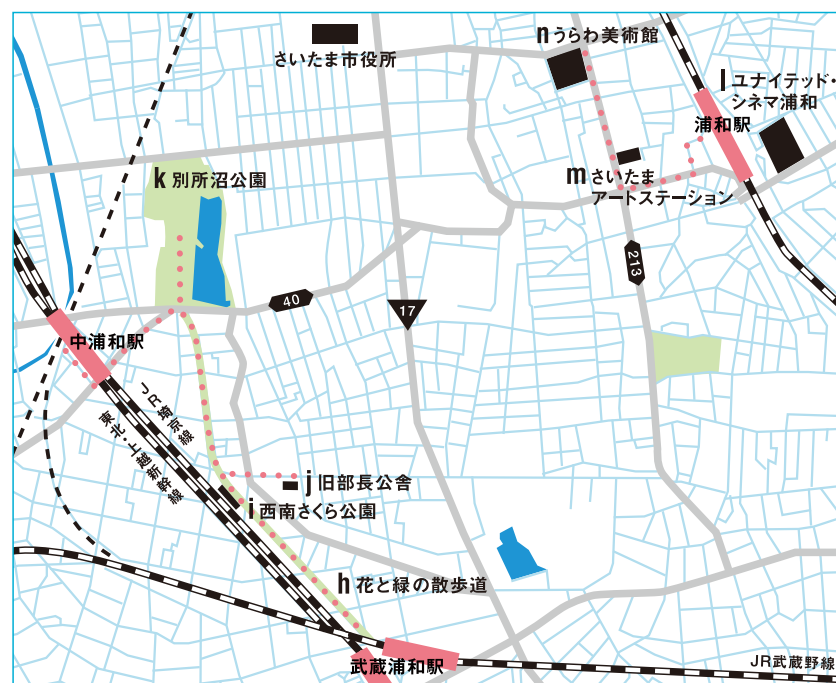
与野本町駅～大宮駅周辺

- a 彩の国さいたま芸術劇場 / SAINOKUNI SAITAMA ARTS THEATER
- b 大宮タカシマヤ ローズギャラリー / TAKASHIMAYA OMIYA STORE
- c 大宮区役所 / OMIYA WARD OFFICE
- d 大宮小学校 / OMIYA ELEMENTARY SCHOOL
- e 市民会館おおみや / SAITAMA CIVIC HALL OMIYA
- f 山丸公園 / YAMAMARU PARK
- g 東武アーバンパークライン / TOBU URBAN PARK LINE



武蔵浦和駅～中浦和駅周辺

- h 花と緑の散歩道 / FLOWER & GREEN PROMENADE
- i 西南さくら公園 / SEINAN SAKURA PARK
- j 旧部長公舎 (セレモニアートビレッジ) / THE FORMER OFFICIAL RESIDENCE FOR THE MANAGER OF SAITAMA PREFECTURE
- k 別所沼公園 / BESSHONUMA PARK
- l ユナイテッドシネマ浦和 / UNITED CINEMAS URAWA
- m さいたまアートステーション / SAITAMA ART STATION
- n うらわ美術館 / URAWA ART MUSEUM
- o 桜環境センター / SAITAMA CITY SAKURA ENVIRONMENTAL CENTER

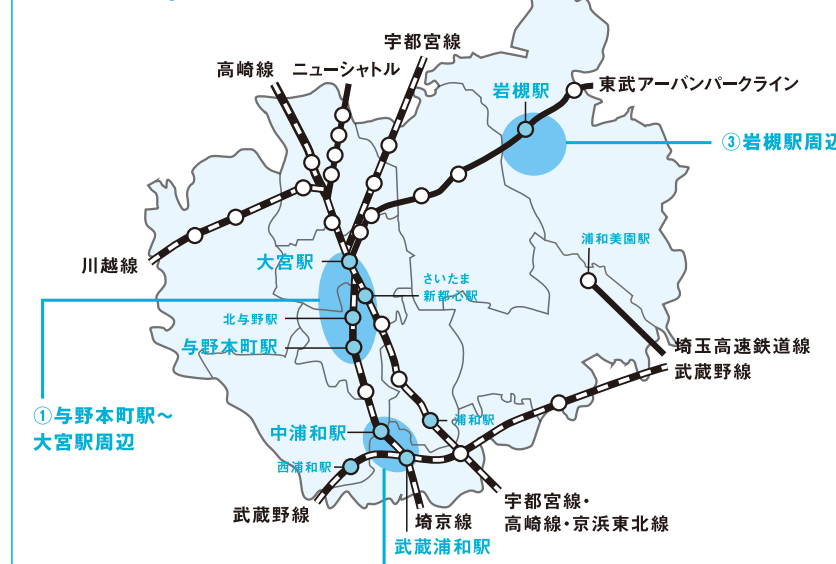


岩槻駅周辺

- p 旧民俗文化センター(セレモニアートホール) / THE FORMER SAITAMA PREFECTURAL FOLKLORE MUSEUM
- q K邸 / K HOUSE
- r 東五社員寮 / THE DORMITORY OF TOUGYOKU CORPORATION
- s クレセントモール / CRESCENT MALL
- t インフォメーション / INFORMATION
- u シャトルバス発着所 / SHUTTLE BUS STOP



さいたま市全体



開催概要 / Information

さいたまトリエンナーレ2016

会期: 2016年9月24日(土)～12月11日(日) [79日間]

開催エリア: 与野本町駅～大宮駅周辺、武蔵浦和駅～中浦和駅周辺、岩槻駅周辺

定休日: 水曜(ただし11/23 [水・祝]は開場、翌11/24 [木]は休み) 開場時間: 10:00-18:00(入場は17:30まで) 鑑賞無料(一部の公演・上映を除く)
主催: さいたまトリエンナーレ実行委員会 ディレクター: 芹沢高志 (P3 art and environment 統括ディレクター)

Period: September 24 (Sat) - December 11 (Sun), 2016

Main Areas: Yonohomachi Station - Omiya Station area, Musashi-Urawa Station - Naka-Urawa Station area, Iwatsuki Station area
Open: 10:00-18:00 (last admission 17:30) Closed: Wednesdays (open on 11/23, closed on 11/24) Admission Free (except theater performances and movies)

Organizer = Saitama Triennale Executive Committee Director = SERIZAWA Takashi (Executive director of P3 art and environment)

アクセス / Access

*時間は目安です

与野本町駅～大宮駅周辺

- 「大宮駅」JR京浜東北線 / 埼京線・川越線 / 宇都宮線・高崎線
- ① 「東京駅」から約30分: JR上野東京ライン利用
- ② 「新宿駅」から約35分: JR湘南新宿ライン利用
- ③ 「横浜駅」から約60分: JR上野東京ライン・湘南新宿ライン利用
- ④ 東北・山形・秋田・北海道・上越・北陸新幹線に接続

「与野本町駅」JR埼京線

- ① 「東京駅」から約35分: JR上野東京ライン / 赤羽駅よりJR埼京線利用
- ② 「新宿駅」から約35分: JR埼京線利用
- ③ 「横浜駅」から約65分: JR湘南新宿ライン / 池袋駅よりJR埼京線利用
- ④ 「大宮駅」から約5分: JR埼京線利用

武蔵浦和駅～中浦和駅周辺

- 「武蔵浦和駅」JR埼京線 / 武蔵野線
- ① 「東京駅」から約30分: JR上野東京ライン / 赤羽駅よりJR埼京線利用
- ② 「新宿駅」から約30分: JR埼京線利用
- ③ 「横浜駅」から約60分: JR湘南新宿ライン / 池袋駅よりJR埼京線利用
- ④ 「大宮駅」から約10分: JR埼京線利用

「中浦和駅」JR埼京線

- ① 「武蔵浦和駅」から約2分: JR埼京線利用
- ② 「大宮駅」から約10分: JR埼京線利用

「西浦和駅」JR武蔵野線

- ① 「武蔵浦和駅」から約2分: JR武蔵野線利用
- ② 「大宮駅」から約20分: JR埼京線 / 武蔵浦和駅よりJR武蔵野線利用

「浦和駅」JR京浜東北線 / 宇都宮線・高崎線

- ① 「東京駅」から約25分: JR上野東京ライン利用
- ② 「新宿駅」から約30分: JR湘南新宿ライン利用
- ③ 「横浜駅」から約55分: JR上野東京ライン・湘南新宿ライン利用
- ④ 「大宮駅」から約8分: JR京浜東北線・宇都宮線・高崎線利用

岩槻駅周辺

「岩槻駅」東武アーバンパークライン

- ① 「大宮駅」から約10分: 東武アーバンパークライン利用
- ② 「柏駅」から約55分: 東武アーバンパークライン利用

関連事業(さいたま市実施事業)

市民プロジェクト

市内の文化施設を会場として、開催テーマ「未来の発見!」に沿った演劇、音楽、パフォーマンス公演やアート作品の展示を行う参加者公募型のプロジェクトを実施するほか、市内の文化芸術団体などと相互協力・連携して、プロジェクトを展開していきます。

連携プロジェクト

市内の多彩な文化施設などと連携し、さいたまトリエンナーレ2016の開催趣旨に沿って実施される事業を(さいたまトリエンナーレ2016連携プロジェクト)として、共催、相互PRなどを行います。

その他関連事業

アーティスト・オン・サイトなど市内事業所が実施する事業、教育機関などさまざまな団体が行う事業と連携を図り、共にトリエンナーレを盛り上げます。

＃さいとり＃SAITORIでSNS「さいとり」をもっと楽しもう!
SNSアンバサダー募集中

＃さいとり #SAITORI

さいたまトリエンナーレ2016

Saitama Triennial

公式ガイドブック

「さいたまトリエンナーレ2016公式ガイドブック」(9月16日発売)
定価1,000円(税込) 市内書店、アート専門店などで販売。
出品作品やアーティスト情報に詳細マップのほか、さいたままつわるトリビアやまち情報も収録したハンディサイズのガイドブック。市内の会場巡りにもっと便利に、楽しくなります。

このイベントは、開催に要する経費としてさいたま市から5億3,560万円(平成28年度)が交付されています。

さいたまトリエンナーレ実行委員会事務局(さいたま市役所 文化振興課 トリエンナーレ係)
TEL: 048-829-1225 FAX: 048-829-1996
E-Mail: bunka-shinko@city.saitama.lg.jp
HP: http://saitamatriennale.jp

さいたま トリエンナーレ 2016

2016.9.24-12.11
生活都市から生まれる「想像力」の祭典

